

2023년 3분기 경영실적

2023.11.08



Disclaimer

본 자료에 포함된 경영 실적 자료는 SK네트웍스의 K-IFRS 연결 재무제표를 기준으로 작성하였으며, 향후 외부 감사인의 검토(감사) 과정에서 변경될 수 있습니다.

비교 가능성 제고를 위하여 전기 사업부문별 정보를 당기 사업부문별 정보 기준에 따라 재작성 하였습니다.

당사는 본 자료에 기술된 재무 정보의 완벽성을 보장하지 않으며, 본 자료에 서술된 내용은 과거 또는 미래에 대한 약속으로 간주될 수 없습니다.

따라서 본 자료는 어떠한 경우에도 투자자들의 투자 결과에 대한 법적 책임 소재의 증빙자료로 사용될 수 없음을 양지하시기 바랍니다.

01

회사 소개

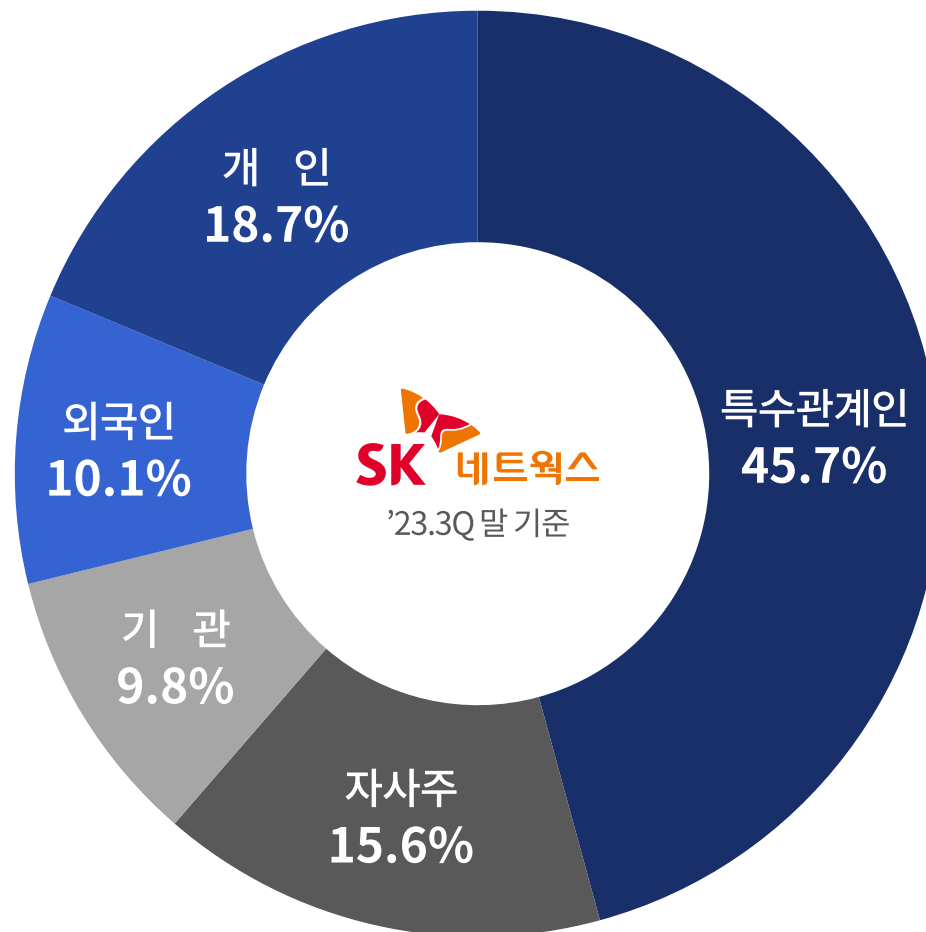
- ▶ 연혁 및 주주 구성
- ▶ 사업 소개

연혁 및 주주 구성

연혁

- 1953** ● 선경직물 창립, (현)SK네트웍스
- 1999** ● SK유통 합병
- 2000** ● SK에너지판매 합병
- 2009** ● 워커히 합병
- 2014** ● SK렌터카 런칭
- 2016** ● 동양매직 인수, (현)SK매직
- 2018** ● AJ렌터카 인수
- 2020** ● 통합 SK렌터카 출범
- 2023** ● SK일렉링크 계열 편입
엔코아 인수

주주구성



SK매직



생활가전 렌탈 선도기업

- ▶ 환경가전 렌탈 서비스 (정수기, 공기청정기 등)
- ▶ 주방가전 판매

정보통신



안정적 Cash Cow

- ▶ SKT대리점 신규 단말기 유통
- ▶ 중고폰 수거·유통 (민팅)

SK렌터카



모빌리티 서비스 사업자

- ▶ 차량 렌탈 서비스
- ▶ 전기차 렌탈 등 Next Mobility 준비

스피드메이트



국내 Automotive AfterMarket No.1

- ▶ 경정비·ERS (긴급출동 서비스)
- ▶ 수입차 부품 유통 및 부품 수출

워커힐



새로운 레저 & 휴양 문화 선도

- ▶ 그랜드워커힐, 비스타워커힐 호텔
- ▶ 마티나 라운지(인천공항) 등 대외 사업

Trading



장기계약 등 안정적 수익추구

- ▶ 화학제품 Trading


SK일렉링크



전기차 급속충전 leading company

- ▶ Mobility거점(휴게소) 및 생활 거점 중심
- ▶ 충전 멤버십 국내 최다 회원 수/ MAU 확보

엔코어



Full Stack 데이터 관리 솔루션 보유

- ▶ 기업 데이터 관리와 활용까지 전 과정 지원
- ▶ 데이터 관리 컨설팅 및 솔루션 사업

02

주요사업 실적 및 지표

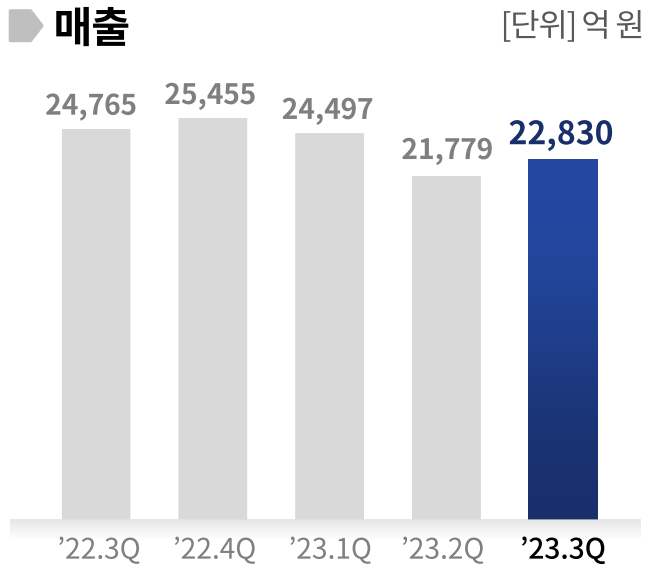
- ▶ 실적 요약
- ▶사업별 영업 실적
- ▶SK매직
- ▶SK렌터카
- ▶워커힐
- ▶정보통신·민팅
- ▶스피드메이트·Trading
- ▶SK일렉링크
- ▶엔코아



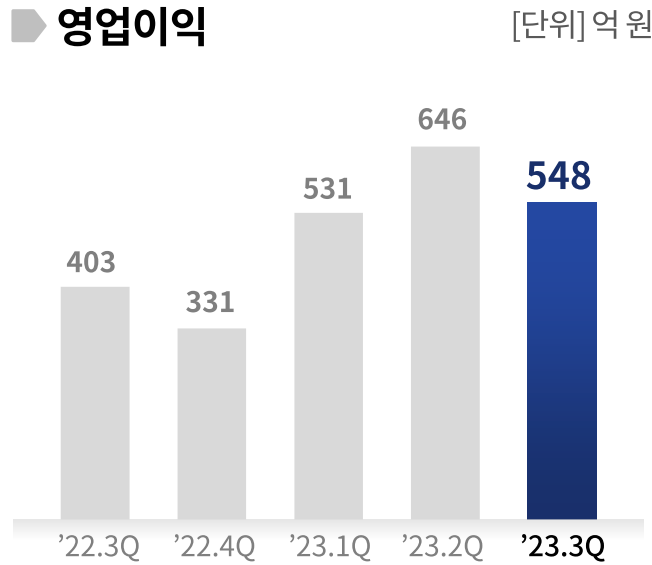
매출 22,830억, 영업이익 548억 달성

YoY Δ 7.8%, QoQ 4.8%

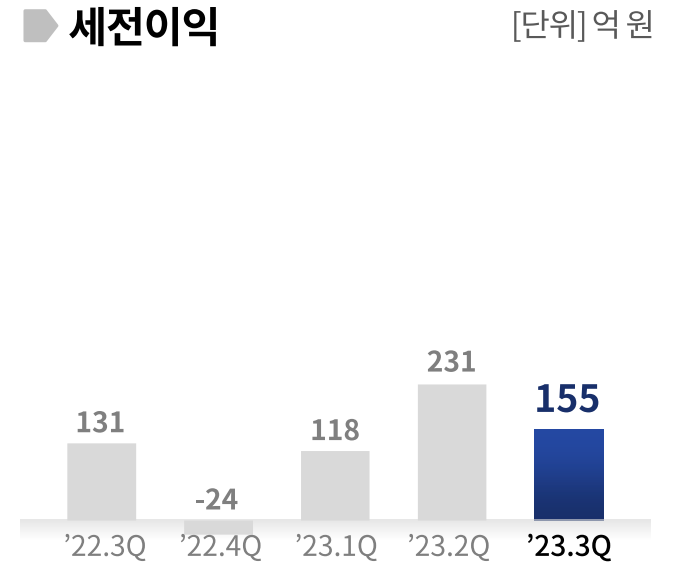
YoY 36.0%, QoQ Δ 15.2%



정보통신 및 Trading 사업부 제외한
전 사업부/자회사 매출 상승



SK매직 렌탈 부문 수익성 제고 및
워커힐 매출 큰 폭 증가에 따른
영업이익 규모 증가

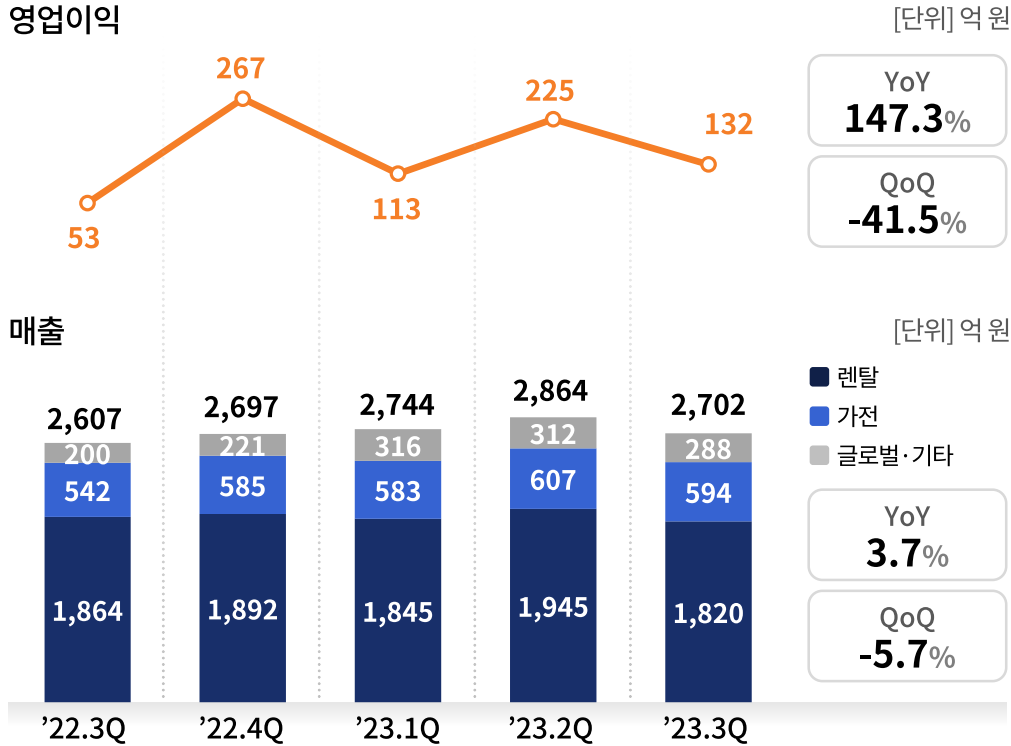


금리 상승 및 차입금 규모 증가로
이자비용 증가했으나,
전년도 일회성 비용 기저 효과로 상승

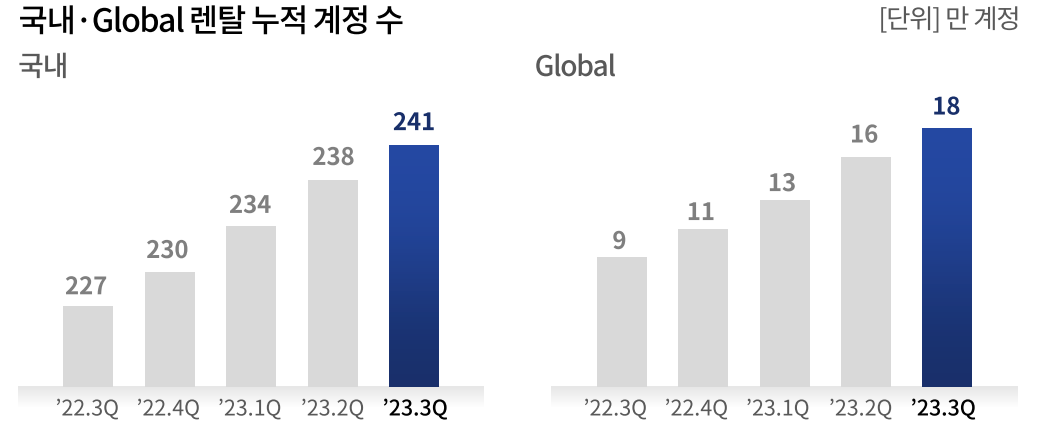
사업별 영업실적

[단위] 억 원	'22.3Q	'23.2Q	'23.3Q	YoY		QoQ	
매출액	24,765	21,779	22,830	△1,935	△7.8%	+1,051	+4.8%
SK매직	2,605	2,864	2,702	+97	+3.7%	△163	△5.7%
SK렌터카	4,152	4,349	4,285	+133	+3.2%	△64	△1.5%
워커힐	667	658	716	+49	+7.4%	+57	+8.7%
정보통신·민팅	11,652	9,344	10,798	△854	△7.3%	+1,455	+15.6%
스피드메이트	878	856	887	+10	+1.1%	+32	+3.7%
Trading	4,806	3,584	3,316	△1,490	△31.0%	△268	△7.5%
기타	5	123	126	+121	+2,395.1%	+3	+2.0%
영업이익	403	646	548	+145	+36.0%	△98	△15.2%
SK매직	53	225	132	+78	+147.3%	△93	△41.5%
SK렌터카	432	418	416	△16	△3.6%	△2	△0.4%
워커힐	9	30	26	+17	+181.7%	△4	△14.7%
정보통신·민팅	144	150	144	-	-	△6	△4.3%
스피드메이트	34	37	45	+10	+29.8%	+8	+21.4%
Trading	34	20	19	△15	△43.7%	△0	△2.5%
기타	-304	-234	-233	+71	+23.2%	+0	+0.2%

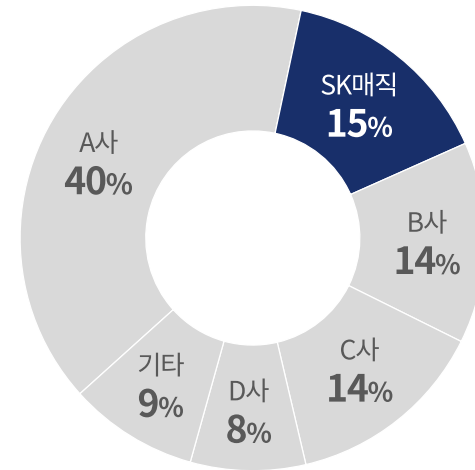
분기별 매출·영업이익



주요 지표



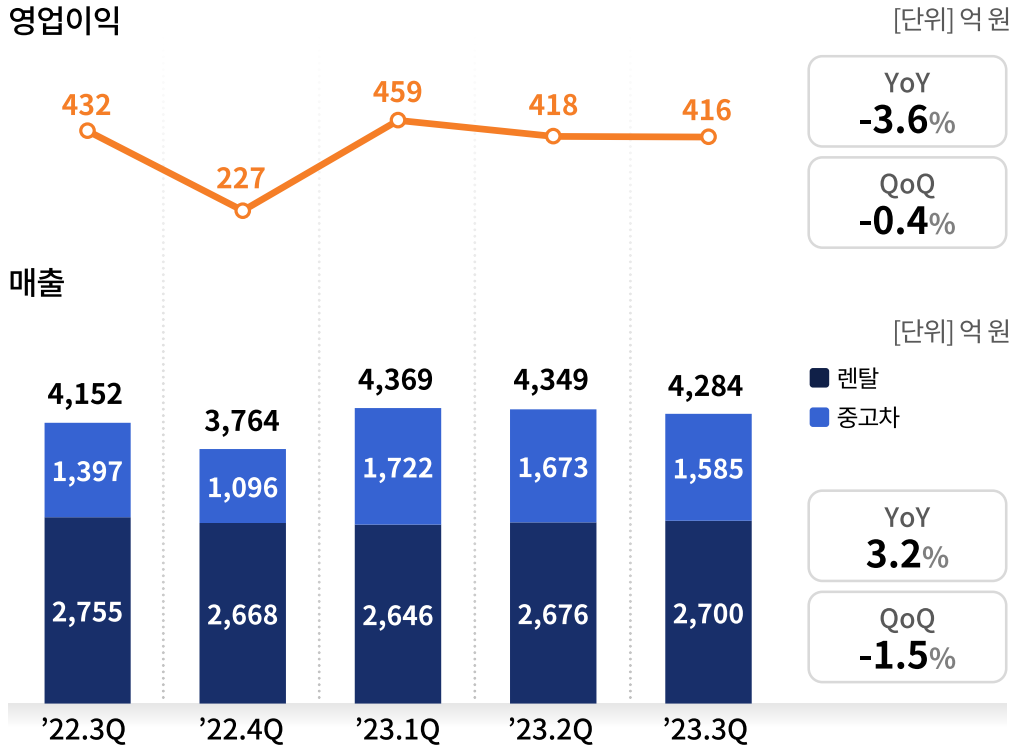
국내 렌탈 Player M/S ※ 정수기, 청정기, 비데의 계정 합산하여 산출 [단위] %



매출 2,702억원, 영업이익 132억원

- ▶ 안정적 렌탈 매출 유지 및 글로벌 렌탈 계정 수 증가로 인한 매출 증가
- ▶ 렌탈 부문 견고한 수익성 지속 및 글로벌 부문 분기 BEP 달성

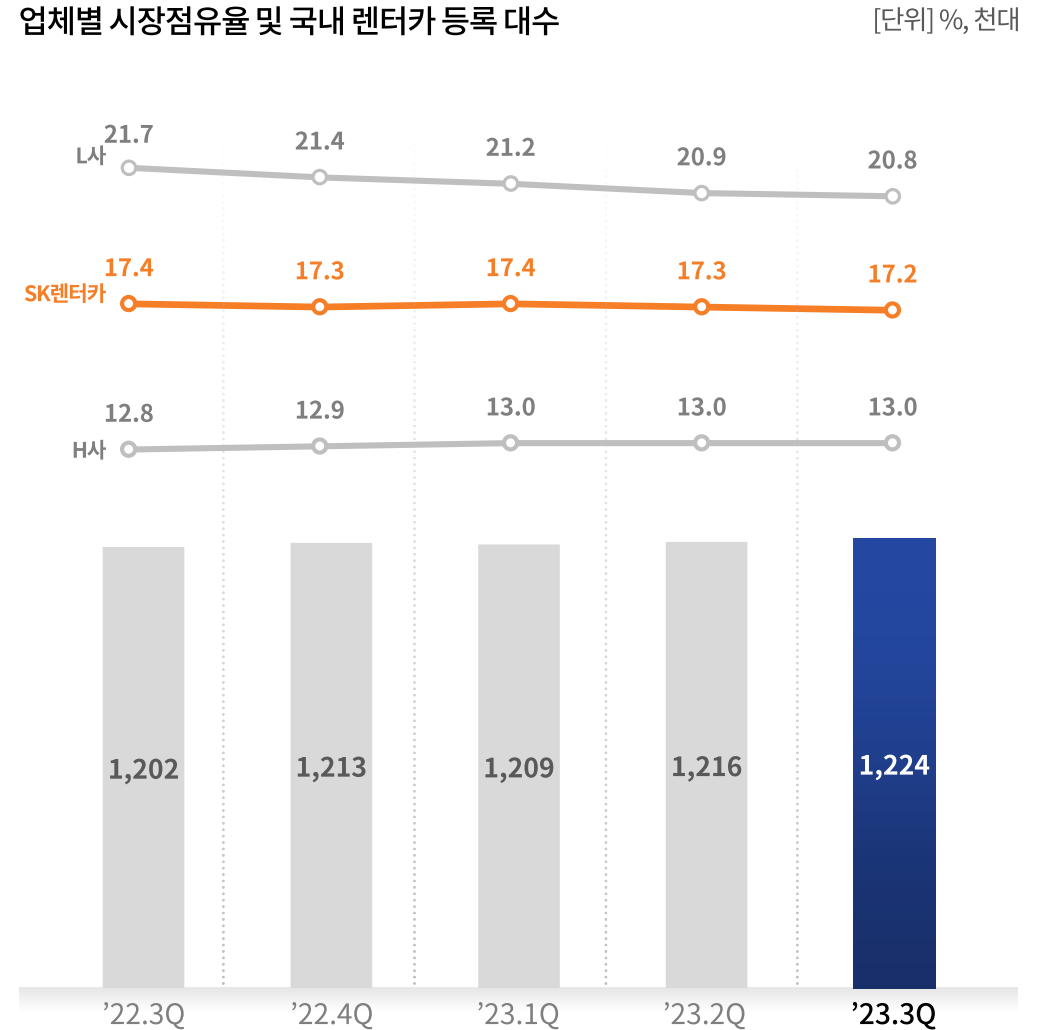
분기별 매출·영업이익



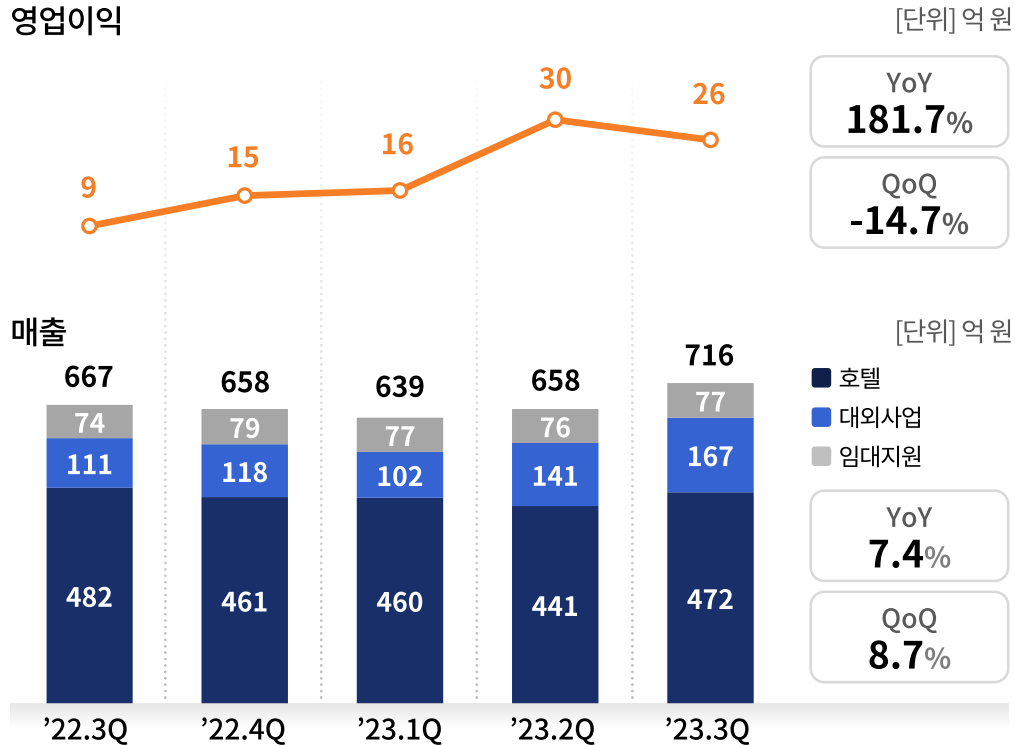
매출 4,284억원, 영업이익 416억원

- ▶ 단기 렌탈 매출 감소했으나, 장기 렌탈은 전년동기/직전분기 대비 모두 증가
- ▶ 해외 수출 물량 확대 등에 따른 중고차 매출 증가
- ▶ EV 렌탈 비중 지속 확대 중

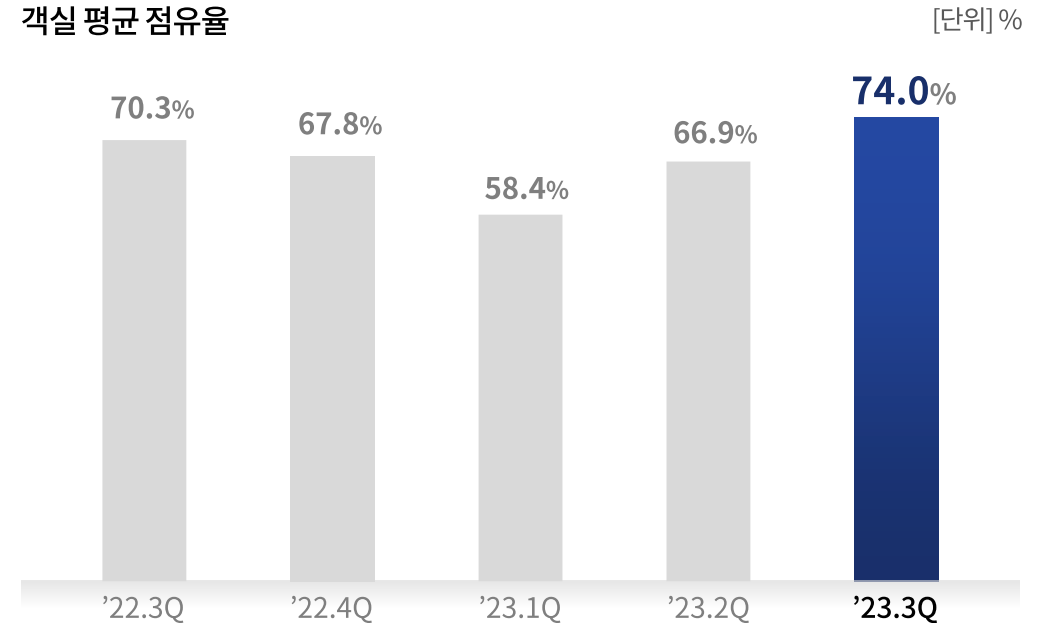
주요 지표



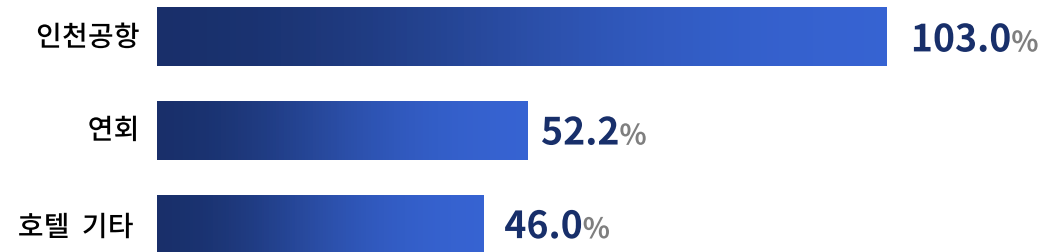
분기별 매출·영업이익



주요 지표



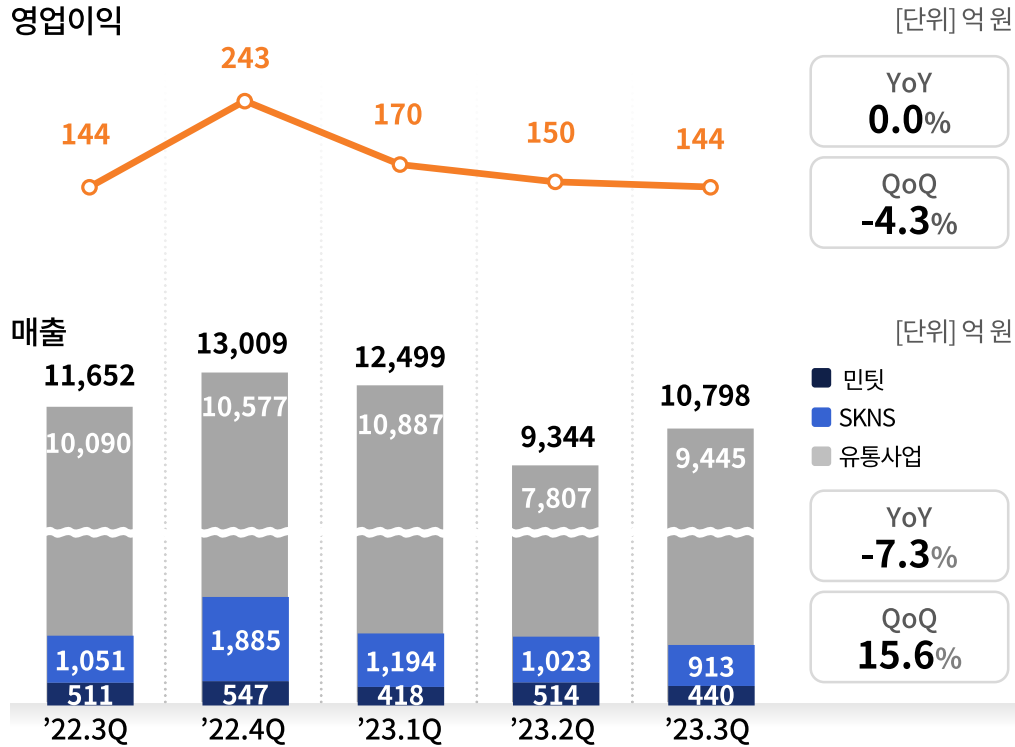
주요 사업별 매출 상승률 (YoY) [단위] %



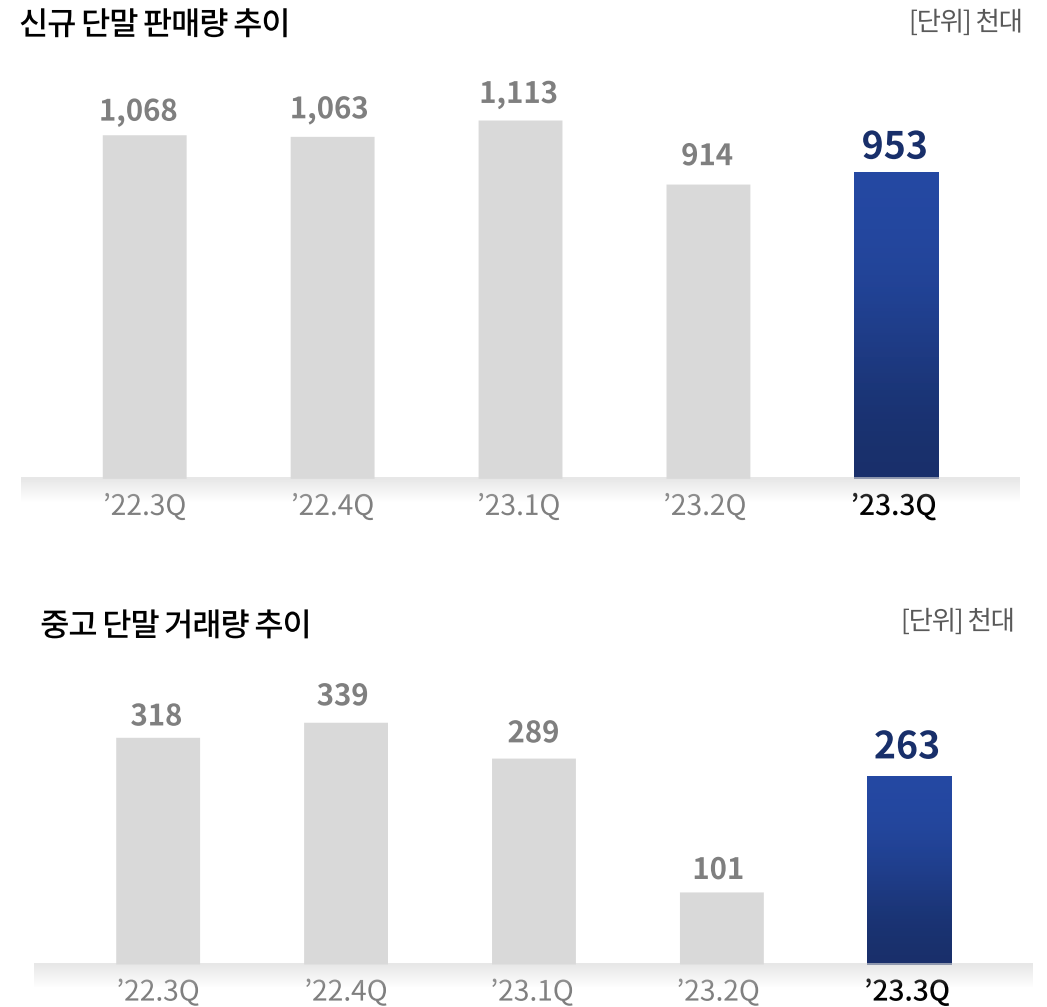
매출 716억원, 영업이익 26억원

- ▶ 해외 관광객 유입 증가로 MICE 및 카지노 매출 상승에 따른 호텔사업 영업 호조
- ▶ 인천공항 이용객 증가에 따른 공항 라운지 및 환승호텔 매출 및 영업이익 증가

분기별 매출·영업이익



주요 지표

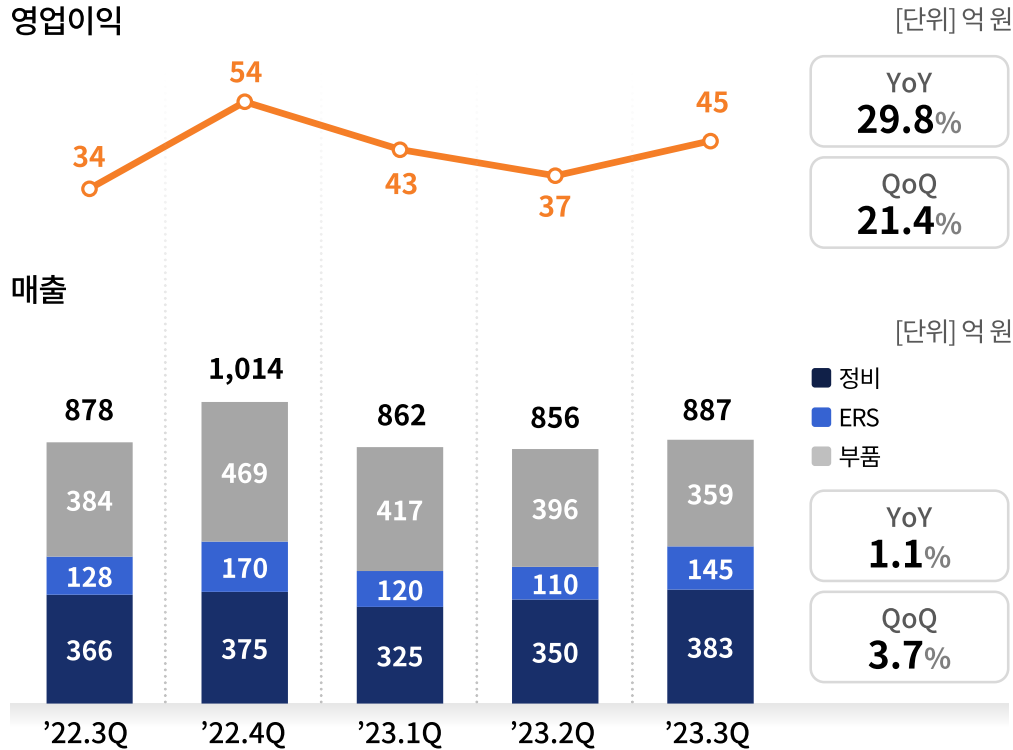


매출 10,798억원, 영업이익 144억원

- ▶ 단말 판매량 감소에 따른 매출 감소에도 운영 효율화를 통한 영업이익 유지
- ▶ SKNS의 네트워크 망 유지보수 사업 기반 연계 Biz 확대로 추가 수익 창출

스피드메이트

분기별 매출·영업이익

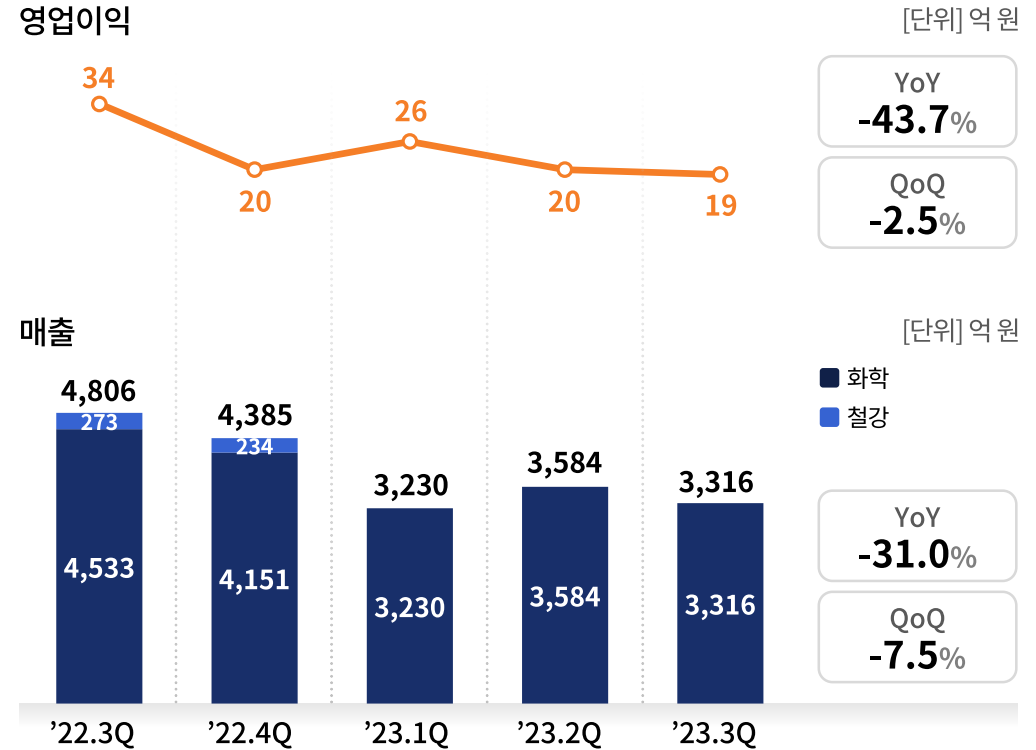


매출 887억원, 영업이익 45억원

- ▶ 정비 객단가, ERS 출동건수 증가에 따른 매출 증가
- ▶ 정비 매출이익률 개선 및 운영 효율화 기반 영업이익률 상승

Trading

분기별 매출·영업이익



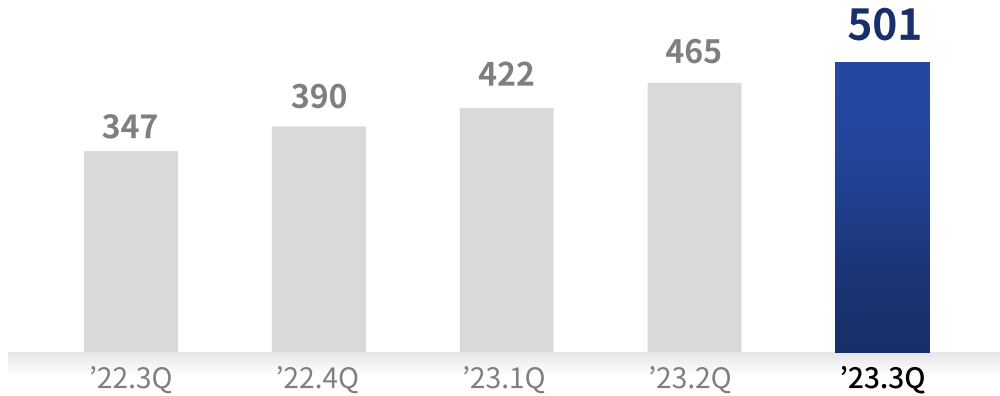
매출 3,316억원, 영업이익 19억원

- ▶ 철강 Exit 후 잔여 매출 기저효과 및 시장 내 제품 수요 증가 둔화로 매출 감소
- ▶ 장기 계약 물량 기반으로 안정적 수익성 유지

Appendix. SK일렉링크

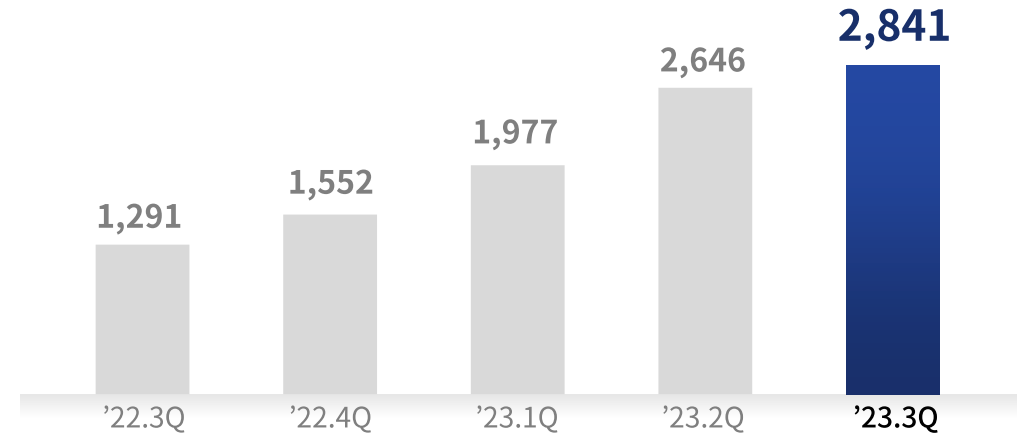
▶ 국내 전기차 보급 대수

[단위] 천대



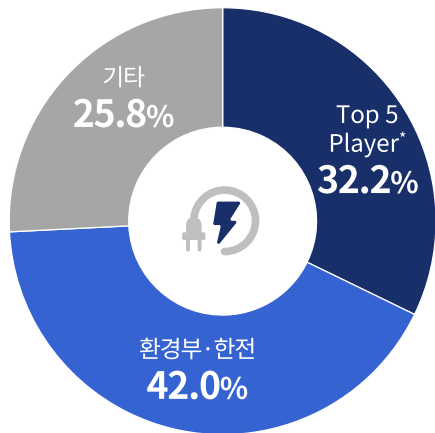
▶ SK일렉링크 급속충전 N/W 개수 추이

[단위] 기



▶ 국내 급속 충전 네트워크 설치 현황

Source 환경부, '23년 9월

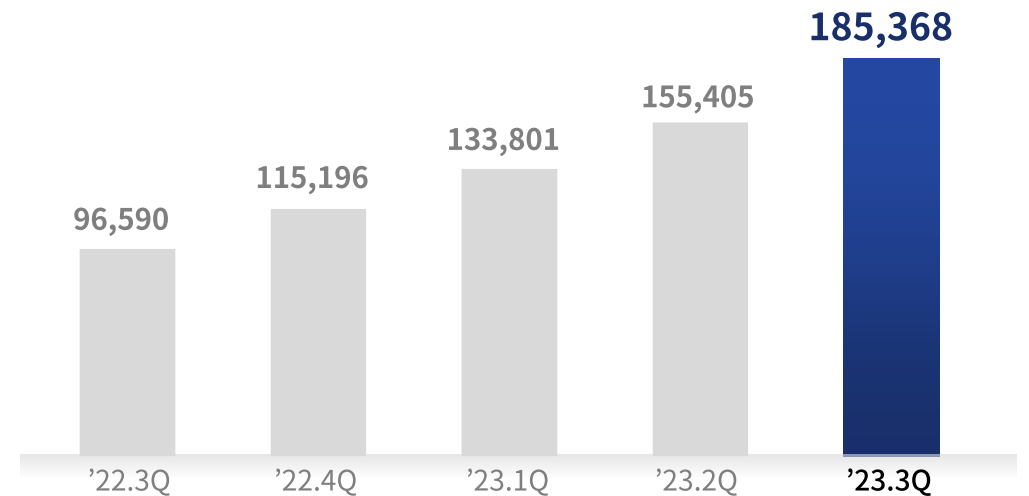


* Top 5 Player




▶ SK일렉링크 멤버십 가입자 수 추이

[단위] 명



“No.1 데이터 솔루션 Provider”

- 01 국내 유일 Full Stack Data Solution
- 02 데이터 전문 컨설팅 서비스
- 03 빅데이터 분석, 활용, 가공
- 04 데이터 전문 인력 양성



DATAVARE™

All-in-One Data Platform

데이터 모델링에서 데이터 활용까지
체계적인 데이터 시스템 구축을 지원하는
웹 기반 데이터 통합관리 솔루션

엔코아의 독보적인
데이터컨설팅 프레임워크(EDF) 적용

ALL-in-One Data Platform
9개의 솔루션을 하나의 플랫폼으로 제공

금융, 공공, 제조, 유통 등
다양한 산업계의 데이터 시스템 구축에 활용

03

경영실적 Summary

- ▶ 현금 및 차입금 현황
- ▶ 요약 손익계산서
- ▶ 요약 재무상태표



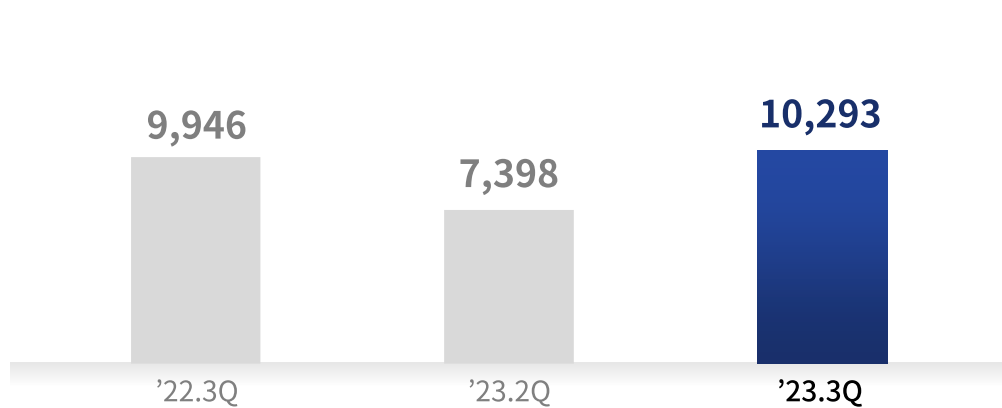
현금 및 차입금 현황

[단위] 억 원	'22.3Q	'23.2Q	'23.3Q
현금·단기금융상품	9,946	7,398	10,293
차입금	47,368	50,979	49,362
단기*	6,651	8,025	7,061
장기	29,139	34,883	35,156
리스부채	11,578	8,071	7,145

* 단기 차입금은 CP, 일반대, 무역금융 포함

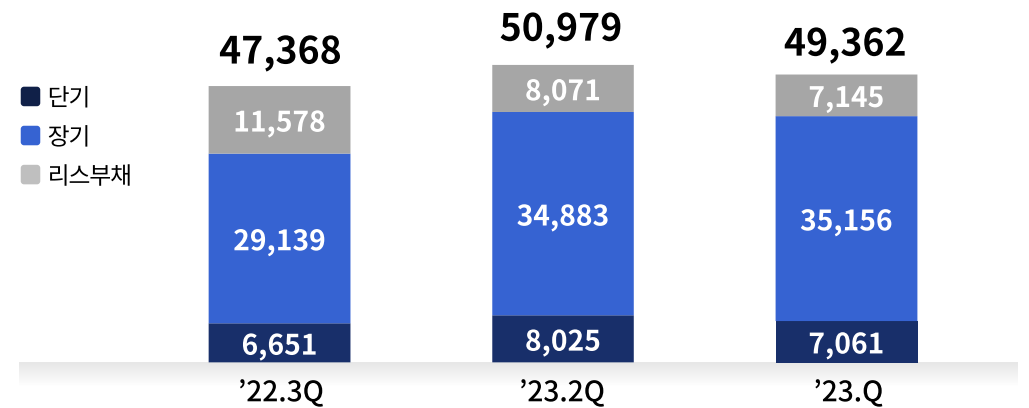
▶ 현금·단기금융상품

[단위] 억 원



▶ 차입금

[단위] 억 원

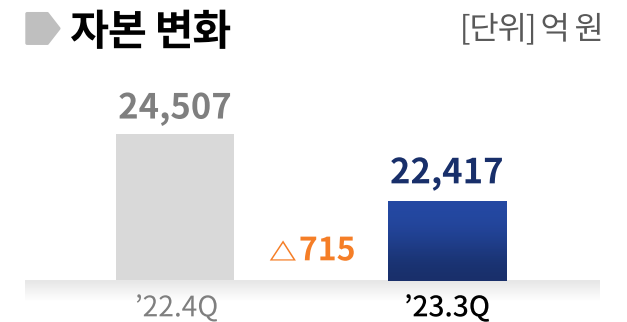
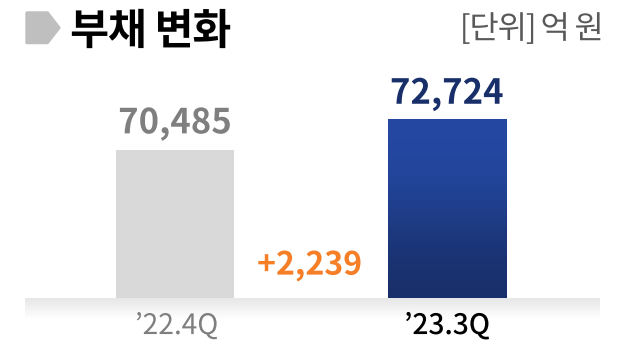
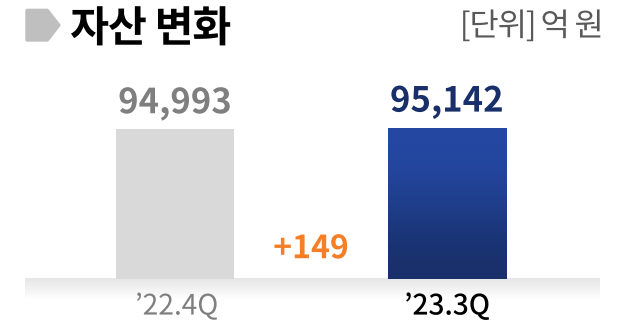


요약 손익계산서

[단위] 억 원	'22.3Q	'23.2Q	'23.3Q	YoY		QoQ	
매출액	24,765	21,779	22,830	△1,935	△7.8%	+1,051	+4.8%
매출이익	3,053	3,221	3,168	+115	+3.8%	△54	△1.7%
판매관리비	-2,650	-2,575	-2,620	+30	+1.1%	△45	△1.7%
영업이익	403	646	548	+145	+36.0%	△98	△15.2%
영업외손익	-272	-415	-392	△120	+44.3%	+22	+5.4%
이자손익	-218	-390	-402	△184	△84.3%	△12	△3.1%
외환손익	12	-1	20	+8	+67.7%	△21	흑자전환
기타손익	-66	-24	-11	+55	+83.6%	+13	+54.8%
세전이익	131	231	155	+25	+18.9%	△76	△32.8%
당기순이익	79	99	134	+55	+69.9%	+35	+35.9%

요약 재무상태표

[단위] 억 원	'22.4Q	'23.3Q	전년 말 대비
자 산	94,993	95,142	+149
현금	3,559	6,752	+3,193
단기금융상품	4,891	3,541	△1,350
매출채권	13,253	13,784	+531
재고자산	6,986	6,063	△923
유형자산	46,635	45,904	△731
└ 렌탈자산	33,850	33,275	△575
기타자산	19,669	19,096	△573
부 채	70,485	72,724	+2,239
매입채무	10,619	14,744	+4,125
차입금	50,395	49,362	△1,034
└ 리스부채	10,289	7,145	△3,144
기타부채	9,471	8,619	△852
자 본	24,507	22,417	△2,090
부채 비율	288%	324%	+37%



감사합니다

End of Documents

